

Dojazd samochodem

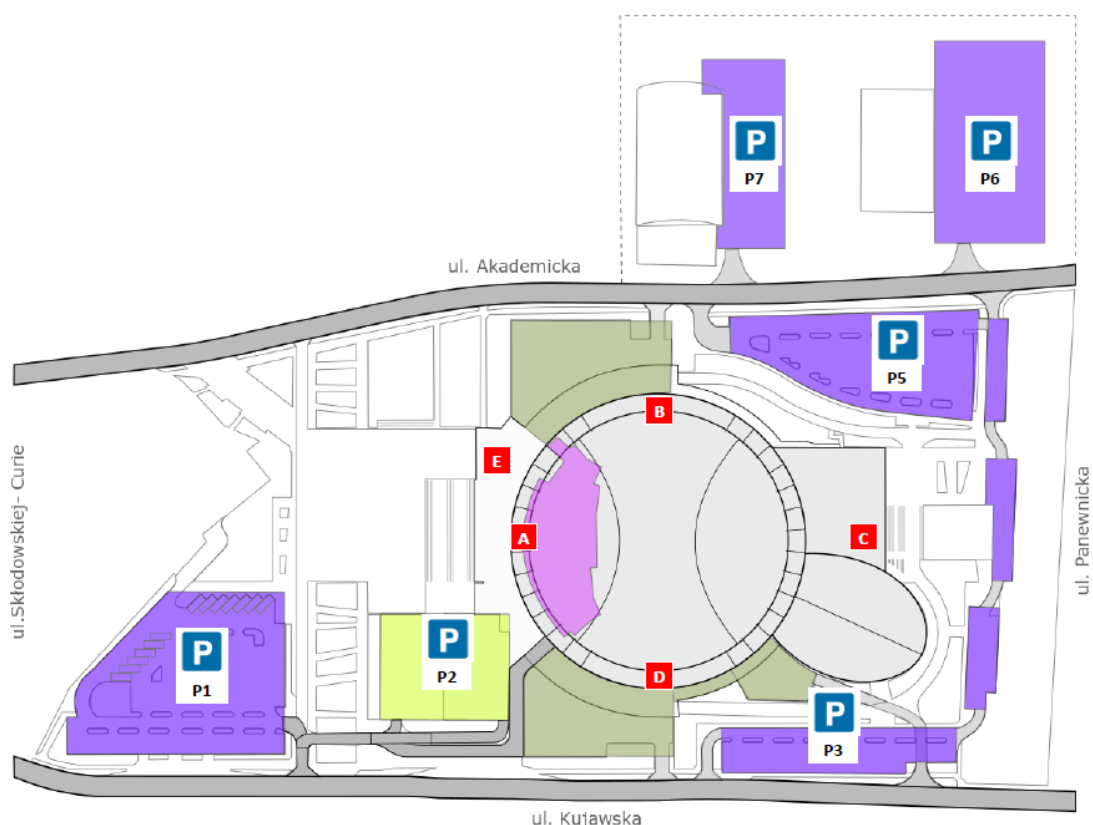
Arena Gliwice dysponuje 800 miejscami parkingowymi wokół obiektu. W zależności od imprezy, gościom udostępniane są wybrane parkingi. Informacje o tym, gdzie na danej imprezie można zaparkować znajdziecie w Niezbędnikach uczestnika, które przed każdym wydarzeniem publikowane są [w zakładce "Aktualności" na naszej stronie internetowej](#).

Na większość imprez organizowanych w Arenie Gliwice można kupić bilet parkingowy online z wyprzedzeniem. Jeśli przedsprzedaż parkingów na dane wydarzenie jest dostępna, w opisie danego wydarzenia na naszej stronie internetowej widoczny będzie przycisk "Parking". Zachęcamy do skorzystania z tej opcji – jest to najbardziej skuteczny sposób na to, by zagwarantować sobie dostępność miejsca parkingowego.

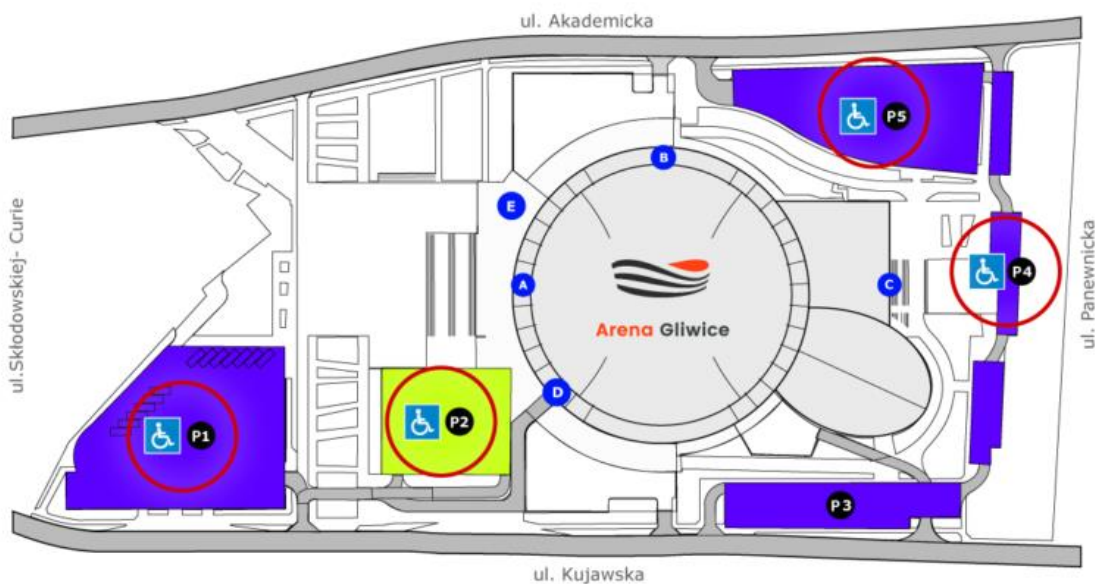
W trakcie wydarzeń o dużej frekwencji udostępniane są również parkingi alternatywne w okolicach obiektu. Informacja o tym, które parkingi alternatywne są dostępne znajduje się w Niezbędniku.

Osoby, które decydują się na dojazd do Areny Gliwice własnym samochodem prosimy o to, by wyjechały z odpowiednim wyprzedzeniem – przy imprezach o dużej frekwencji dojazd do obiektu może być utrudniony.

Lokalizacja parkingów wokół obiektu

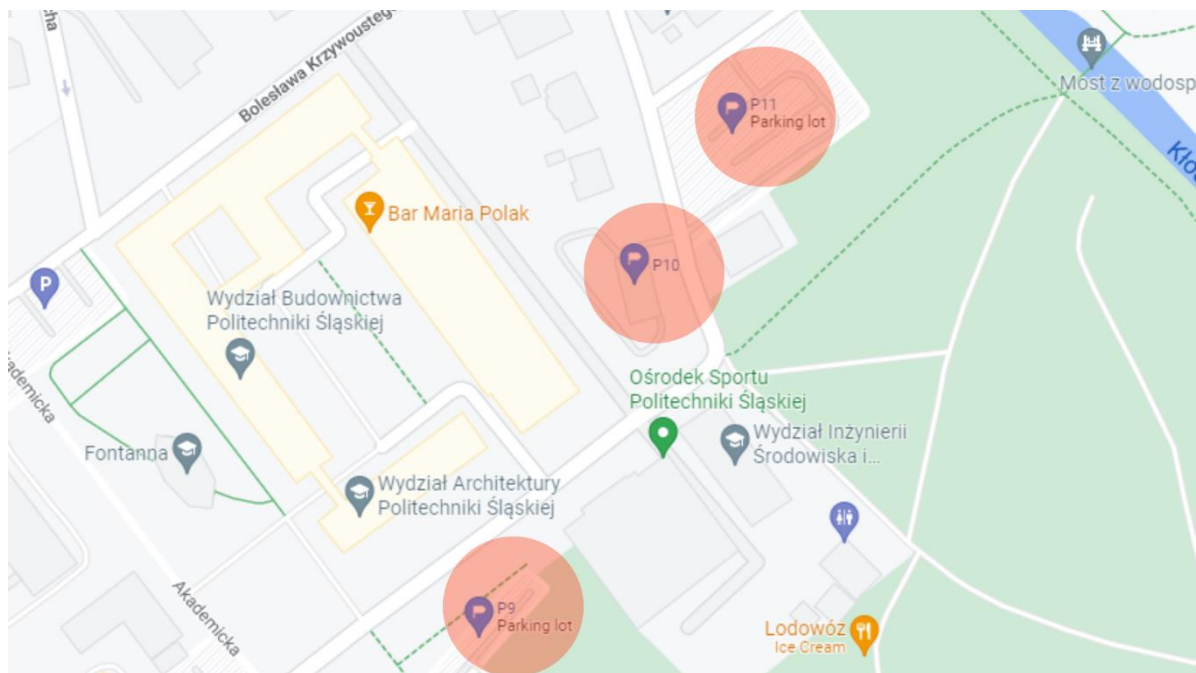


- **A B C D E** Wejścia na teren obiektu
 - P1 P3 P4 P5 ■ Parking Zewnętrzny
 - P2 ■ Parking Dwupoziomowy
 - ♿ P1 5 miejsc parkingowych
 - ♿ P2 12 miejsc parkingowych / na poziomie 1/
 - ♿ P4 6 miejsc parkingowych
 - ♿ P5 2 miejsca parkingowe
- ŁĄCZNIE**
♿
25 MIEJSC
PARKINGOWYCH

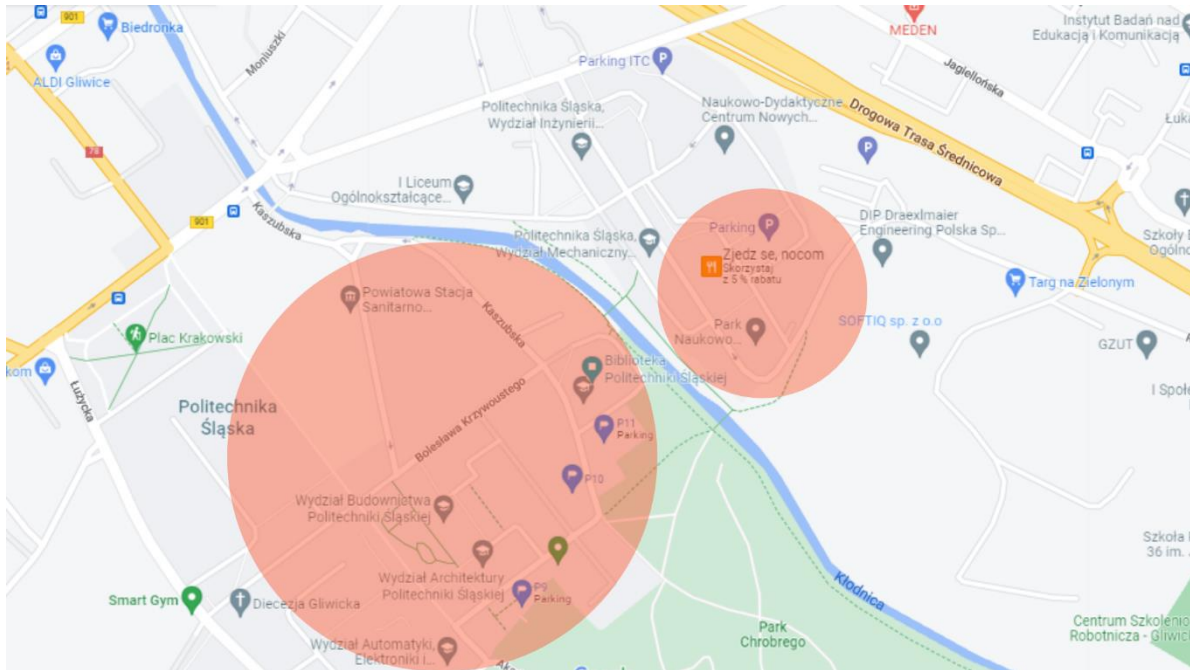


Parkingi alternatywne

Płatne parkingi alternatywne P9, P10 i P11 zlokalizowane są na terenie Politechniki Śląskiej w miejscach zaznaczonych na mapie poniżej:



Ponadto Politechnika udostępnia również darmowe parkingi w obszarze zaznaczonym na mapie poniżej:



Łatwo wytycz drogę z dowolnego miejsca na jeden z naszych parkingów:

[P1](#) [P2](#) [P3](#) [P4](#) [P5](#) [P7](#) [P9](#) [P10](#) [P11](#)